

EFFET



Print



POLAIRES
&
SOFTSHELLS



TEXTILES



KARIBAN

POLAIRES & SOFTSHELLS

POLAIRES

VESTES CLASSIQUES
COLS ZIPPÉS
GILETS
LÉGÈRES & TECHNIQUES
FASHION

P. 214-225

P. 214
P. 216
P. 218
P. 220
P. 224

SOFTSHELLS 2 COUCHES

P. 226-229

SOFTSHELLS 3 COUCHES

CLASSIQUES
TECHNIQUES
BICOLORES
A CAPUCHE

P. 231-239

P. 232
P. 235
P. 236
P. 237



B&C

COLLECTION



CGFUI50

VESTE POLAIRE HOMME ID.501

280 g/m² • Micro-polaire 100% polyester traitement anti-boulochage. Ouverture intégrale par zip et curseur ton sur ton. Bande de propreté. 2 poches avant avec zip et tirette. *4XL non disponible en White.

S - M - L - XL - XXL - 3XL - 4XL*

15




CGICE

VESTE POLAIRE ICEWALKER+

300 g/m² • Polaire 100% polyester avec traitement anti-boulochage. Zip ton sur ton. Poignets élastiqués et ceinture élastiquée avec stoppeurs. 2 poches zippées. *3XL uniquement disponible en Black, Navy.

XS - S - M - L - XL - XXL - 3XL*

15



SC2522C

VESTE POLAIRE (62-510-0)

300 g/m² • 100% polyester traitement anti-pilling (sauf Smoke Grey: 75% polyester / 25% viscose). Zips ton sur ton aux poches et sur toute la longueur. Col montant avec bande de propreté ton sur ton avec chevrons. Ourlet avec cordon de serrage et stopper à la taille.

S - M - L - XL - XXL

12



R36A

VESTE POLAIRE POLARTHERM™

330 g/m² • 100% polyester anti-pilling. 2 grandes poches côtés avec doublure coton. Cordon de serrage à la taille. *3XL uniquement disponible en Black, Navy.

XS - S - M - L - XL - XXL - 3XL*

20





K911

**FALCO >
VÊTE MICROPOLAIRE ZIPPÉE**

 **K920 > P.577**

300 g/m² • 100% polyester micropolaire anti-boulochage. 2 poches zippées sur le côté. Fermeture zippée.

S - M - L - XL - XXL - 3XL - 4XL



K907

**MAUREEN >
VÊTE MICROPOLAIRE FEMME**

 **K920 > P.577**

280 g/m² • 100 % polyester micropolaire anti-boulochage. Fermeture zippée. Coupe cintrée. 2 poches zippées. Biais de finition col, poignets et zip.

S - M - L - XL - XXL - 3XL - 4XL



HOMME / FEMME



HOMME



FEMME





RU8740M

POLAIRE COL ZIPPÉ

320 g/m² • 100% polyester anti peluche. Matière molletonnée compacte pour plus de chaleur. Surface plus lisse pour faciliter la décoration. Poches latérales avec zips inversés et doublure intérieure en maille filet. Zips ton sur ton. Cordon de serrage à la taille. *Ⓢ Aucun réassort prévu en Classic Red.*

S - M - L - XL - XXL

24



R33

POLAIRE COL ZIPPÉ POLARTHERM™

330 g/m² • 100% polyester anti-pilling. Polaire épaisse très chaude. 2 poches côtés. Cordon de serrage à la taille. Fermeture 1/4 zip à l'avant. Poignets élastiqués. *XS, 3XL uniquement disponible en Black, Navy, **XS uniquement disponible en Oxford Grey.

XS* - S - M - L - XL - XXL - 3XL*

20



SC2532C

POLAIRE COL ZIPPÉ (62-512-0)

300 g/m² • 100% polyester traitement anti-pilling (sauf Smoke Grey : 75% polyester / 25% viscose). Zips ton sur ton aux poches et sur le col. Col montant avec bande de propreté ton sur ton avec chevrons. Ourlet avec cordon de serrage et stopper à la taille.

S - M - L - XL - XXL

12



CGHIGH

POLAIRE COL ZIPPÉ HIGHLANDER+

300 g/m² • Polaire 100% polyester avec traitement anti-boulochage. 1/4 zip ton sur ton. 2 poches dans les coutures latérales. *3XL uniquement disponible en Black, Navy.

XS - S - M - L - XL - XXL - 3XL*

15



KARIBAN

K912

ENZO > MICROPOLAIRE COL ZIPPÉ

300 g/m² • 100% polyester micropolaire anti-boulochage. Col zippé. 2 poches côtés. *XS uniquement disponible sur Black, Chocolate, Dark Grey, Navy et Red.

NEW XS* - S - M - L - XL - XXL - 3XL - 4XL

10



19
couleurs



POLAIRES &
SOFTSHELL



VESTES POLAIRES

320 g/m² • 100% polyester anti peluche. Matière molletonnée compacte. Surface plus lisse pour faciliter la décoration. Poches latérales avec zips inversés et doublure intérieure en maille filet. Zips ton sur ton. Cordon de serrage à la taille.



RU8700M

HOMME

S - M - L - XL - XXL - 3XL
- 4XL

24

RU8700F

FEMME

XS - S - M - L - XL - XXL

24





R37A

GILET POLAIRE POLARTHERM™

330 g/m² • 100% polyester. 2 poches côtés zippées. *XS non disponible en Royal Blue, **3XL uniquement disponible en Black.

XS* - S - M - L - XL - XXL - 3XL**

25



B&C
COLLECTION



CGFU705

GILET POLAIRE TRAVELLER+

300 g/m² • 100% polyester avec traitement anti-boulochage. Zip ton sur ton avec accessoire curseur. 2 poches zippées. Coupe droite et dos plus long. Passepoil ton sur ton au col, aux emmanchures et au bas du vêtement. *3XL uniquement disponible en Black, Navy. ① Aucun réassort prévu en Red.

S - M - L - XL - XXL - 3XL*

15



GILETS POLAIRES

320 g/m² • 100% polyester anti peluche. Matière molletonnée compacte. Surface plus lisse pour faciliter la décoration. Poches latérales avec zips inversés et doublure intérieure en maille. Zips ton sur ton. Cordon de serrage à la taille.



RU8720M

HOMME

XS - S - M - L - XL - XXL

24



RU8720F

FEMME

XS - S - M - L - XL - XXL

24

KARIBAN

**K851****TIRE-ZIP**

Polyuréthane et cordon polyester. Tire-zip permettant de personnaliser votre look. Livrés par set de 4 pièces.

One Size

POLAIRES &
SOFTSHELL**K913****LUCA > GILET MICROPOLAIRE**

300 g/m² • 100% polyester micropolaire anti-boulochage. 2 poches sur le côté avec surpiqûres en points de recouvrement. Fermeture zippée.

S - M - L - XL - XXL - 3XL - 4XL

**K906****MÉLODIE > GILET MICROPOLAIRE FEMME**

280 g/m² • 100 % polyester micropolaire anti-boulochage. Fermeture zippée. Coupe cintrée. 2 poches zippées. Biais de finition col, emmanchures et zip.

S - M - L - XL - XXL - 3XL - 4XL

**HOMME / FEMME****HOMME****FEMME**

KARIBAN



K917

MARCO > VESTE MICROPOLAIRE ZIPPÉE LOURDE

350 g/m² • 100% polyester micropolaire anti-boulochage. Manches raglan. Fermeture zippée. 2 poches zippées sur le devant. 2 poches intérieures. Cordon de serrage, bride d'encolure et biais de poches intérieures contrastés de couleur orange.

S - M - L - XL - XXL - 3XL - 4XL



K903

VESTE MICROPOLAIRE ZIPPÉE

400 g/m² • 100% polyester micropolaire anti-boulochage. 2 poches zippées devant.

S - M - L - XL - XXL - 3XL - 4XL



K582

SURCHEMISE POLAIRE DOUBLÉE SHERPA

360 g/m² • 100% Polyester. Extérieur en micropolaire et intérieur en sherpa. Surchemise très douce et ultra chaude. 2 poches poitrine avec rabat. Patte de boutonnage classique (2 boutons de rappel). Poignets boutonnés réglables. Bas arrondi.

S - M - L - XL - XXL - 3XL - 4XL



KARIBAN

+
DE MANCHES
AMOVIBLES
P. 253



MANCHES AMOVIBLES

K9105

VESTE POLAIRE MANCHES AMOVIBLES

Extérieur : polaire 100% polyester 400g/m². Renforts 100% polyester taslon avec enduction acrylique. Doublure intérieure manches polyester 210T. Produit 2 en 1. 2 poches avant zippées et 1 poche poitrine avec rabat et bande auto-agrippante. Grandes protections ton sur ton aux épaules et avant-bras. Personnalisation facilitée avant et dos. Manches amovibles doublées polyester pour plus de confort. Poignets et bas de vêtement élastiques. Poids moyen en taille L : 860 g.

S - M - L - XL - XXL - 3XL - 4XL

10



POLAIRES &
SOFTSHELL

B&C
COLLECTION

CGFU749

VESTE MICROPOLAIRE WINDPROTEK



320 g/m² • Micro polaire zippée 100% polyester avec traitement anti-boulochage. Membrane coupe-vent, imperméable 5000 mm et respirante 3000g/m²/24h. Zip ton-sur-ton. Coupe ajustée et manches droites. Bande de confort le long du zip. 2 poches zippées. Poignets élastiques. Cordon de serrage élastiqué avec 2 stoppers. Haute isolation thermique. *3XL non disponible en Green Olive.

S - M - L - XL - XXL - 3XL *

10





VESTES ET 1/4 ZIP MICROPOLAIRES

RU880M - RU881M - RU883F

190 g/m² • 100% polyester anti-peluche. Fils fins formant un tissu dense et chaud sans être volumineux. Zip sous rabat pour plus de confort. Renforts au point flatlock. Fentes latérales et pinces latérales. Vestes : poches zippées latérales.



RU880M

VESTE MICROPOLAIRE HOMME

M - L - XL - XXL



RU881M

MICROPOLAIRE COL ZIPPÉ

M - L - XL - XXL



KARIBAN

K9102

VESTE MICROPOLAIRE ZIPPÉE

180 g/m² • 100% polyester micropolaire. Fermeture zippée et 2 poches avant zippées.

XS - S - M - L - XL - XXL - 3XL - 4XL



RU883F

VESTE MICROPOLAIRE FEMME

S - M - L - XL





VESTE, GILET MICROPOLAIRES

R116X - R114 - R112X

200 g/m² • 100% polyester micro polaire anti-pilling très douce et coupe vent. Full zip ton sur ton et 2 poches côté. Lavage et séchage rapides. Manches raglan pour la veste et finition point fantaisie pour le gilet.



POLAIRES &
SOFTSHELL

R116X

GILET ADULTE

XS - S - M - L - XL - XXL - 3XL



QUICK DRY

R114

VESTE MICROPOLAIRE

XS - S - M - L - XL - XXL - 3XL



QUICK DRY



R112X

COL ZIPPÉ

XS - S - M - L - XL - XXL - 3XL



QUICK DRY



PROACT.®

PA353

SWEAT CAPUCHE MICROPOLAIRE

180 g/m² • 100% polyester micropolaire. Coupe confortable avec découpes côtés. Capuche avec cordon de serrage bicolore. Biais élastiqué ton sur ton bas de manche et de vêtement.

XS - S - M - L - XL - XXL - 3XL



PROACT.®**VESTES À CAPUCHE CHINÉES**

345 g/m² • Tricot intérieur gratté 100% polyester. 2 poches devant zippées contrastées et 1 poche poitrine zippée contrastée. Capuche doublure contrastée jersey 100% coton avec cordon de serrage plat contrasté. Bas de manches et de vêtement avec finition biais contrasté élastiqué. Point de recouvrement sur les découpes.

**NOUVELLES
COULEURS****NOUVELLES
TAILLES****PA366****FEMME****NEW XS - S - M - L - XL - NEW XXL - NEW 3XL**

15

PA365**HOMME****S - M - L - XL - XXL - 3XL - NEW 4XL**

15



VESTES ZIPPÉES CHINÉES

345 g/m² • Tricot intérieur gratté 100% polyester. Manches raglan. Fermeture zippée. 2 poches zippées contrastées devant et 1 poche poitrine zippée contrastée. Point de recouvrement sur les découpes. Coupe et matière très confortables.

KARIBAN

POLAIRES &
SOFTSHELL

K9107

FEMME

XS - S - M - L - XL - **NEW** XXL - **NEW** 3XL



K9106

HOMME

S - M - L - XL - XXL - 3XL - 4XL



Result®

VESTES

280 g/m² • Tissu extensible 2 couches, fils texturés, avec couche extérieure 100% polyester et couche intérieure 100% polyester micro polaire. Résistant à l'eau, coupe-vent. Surpiqûre décorative. Fermeture zippée à l'avant avec protège-menton. Poches latérales zippées. Étiquette détachable. Vestes avec poignets élastiqués.



R231F

VESTE FEMME

XS - S - M - L - XL - XXL



R231M

VESTE HOMME

S - M - L - XL - XXL - 3XL - 4XL



R232F

GILET FEMME

XS - S - M - L - XL - XXL - L



R232M

GILET HOMME

S - M - L - XL - XXL - 3XL - 4XL



Vestes Softshell 2 couches ID.701

300 g/m² • Veste Softshell tissée déperlante 2 couches. Couche extérieure : 96 % polyester / 4 % élasthanne. Couche intérieure : micro-polaire 100 % polyester avec traitement anti-boulochage. Doublure contrastée (sauf coloris White et Black). 2 poches avant zippées et 2 poches intérieures. Coutures renforcées par une double surpiqûre. Zips SBS. Accès facile pour décoration (avant - arrière - manches).

CGJUI62

HOMME

S - M - L - XL - XXL - 3XL



CGJWI63

FEMME

XS - S - M - L - XL - XXL



B&C
COLLECTION





KARIBAN

SOFTSHELL 2 COUCHES VESTES

300 g/m² • Extérieur : 95% polyester / 5% élasthanne. Intérieur : 100% polyester micropolaire. Tissu déperlant. Coupe ajustée. 2 poches extérieures zippées. Fermetures zippées contrastées. Dos rallongé. Finition surpiqûres aux épaules et côtés.

K424

HOMME

S - M - L - XL - XXL - 3XL - 4XL



K425

FEMME

XS - S - M - L - XL - XXL - 3XL



POLAIRES &
SOFTSHELL



KARIBAN

K423

BODYWARMER SOFTSHELL 2 COUCHES

300 g/m² • 95% polyester / 5% élasthanne. Intérieur : 100% polyester micropolaire. Tissu déperlant. 2 poches extérieures zippées. Fermetures zippées contrastées. Finition surpiqûres aux épaules et côtés.

XS - S - M - L - XL - XXL - 3XL - 4XL



R405M

BOMBER SOFTSHELL

Extérieur 100% polyester avec doublure 100% polyester. Garnissage intérieur matelassé 100% polyester 80g en forme de losange avec soudure ultrason par point. Résistant à l'eau et coupe-vent. Col en bord-côte. Taille et poignets élastiqués gansés. Patte de suspension cousue à l'intérieur du col. Sans étiquette de marque pour faciliter la personnalisation. Coupe moderne.

S - M - L - XL - XXL - 3XL



Result®

COLLECTION BLACK COMPASS

R237X

VESTE SOFTSHELL REMBOURRÉE BLACK COMPASS

Tissu corps : Extérieur: 100% Polyester. Isolation : 160g/m² Polyester.
Doublure : 100% Polyester. Tissu bras 280g/m². SoftShell 2 couches :
couche extérieure : 100% Polyester, couche intérieure: 100% Polyester
micropolaire. Fermeture zippée à l'avant avec protection menton, col
montant rembourré. Poches zippées de couleur contrastée une poitrine
et deux côtés avec tirettes noires. Corps matelassé. Poignets à bords
gansés. Très doux léger et chaud. Fermeture zippée côté cœur pour accès
personnalisation.

XS - S - M - L - XL - XXL - 3XL

10



R238X

GILET SOFTSHELL REMBOURRÉ BLACK COMPASS

Tissu corps : Extérieur: 100% Polyester. Isolation : 160g/m² Polyester.
Doublure : 100% Polyester. Fermeture zippée à l'avant avec protection
menton rembourré. Poches zippées de couleur contrastée une poitrine,
deux côtés avec tirettes noires. Corps matelassé. Très doux, léger et chaud.
Fermeture zippée cachée sur la poitrine gauche pour personnalisation.

XS - S - M - L - XL - XXL - 3XL

10





DU XS AU 5 XL

KARIBAN

COLLECTION

DAYTODAY

P 410-413

POLAIRES &
SOFTSHELL

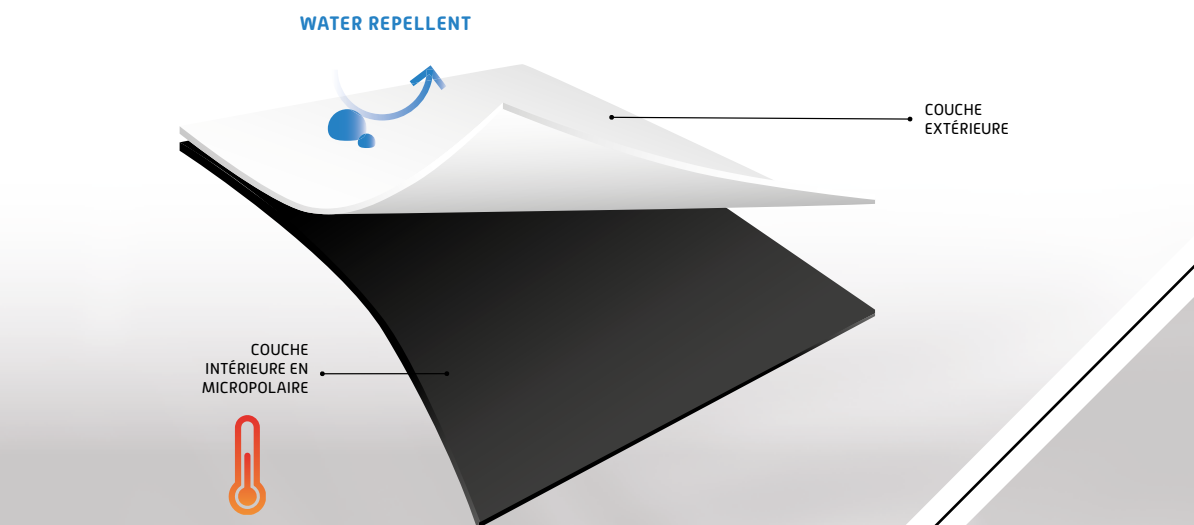
K6147

VESTE DAYTODAY BI-MATIÈRE UNISEXE

100 % polyester. Softshell 2 deux couches, tissu étirable dans les 4 sens pour plus d'aisance avec couche intérieure polaire pour plus de chaleur sur les manches et les épaules. Devant et dos : 100 % polyester 75 g taffeta 230T avec enduction. Tissu traité déperlant. 2 poches avant zippées. 1 poche zippée intérieure côté droit. 1 étiquette nom fixée intérieur gauche. Passepoil contrasté aux emmanchures et intérieur col. Fermeture zippée avant et poches contrastée. Zip invisible de personnalisation au bas de vêtement. Idéale pour une utilisation quotidienne. Poids moyen en taille L : 520 g.

XS - S - M - L - XL - XXL - 3XL - 4XL - 5XL





SOFTSHELL 2 COUCHES

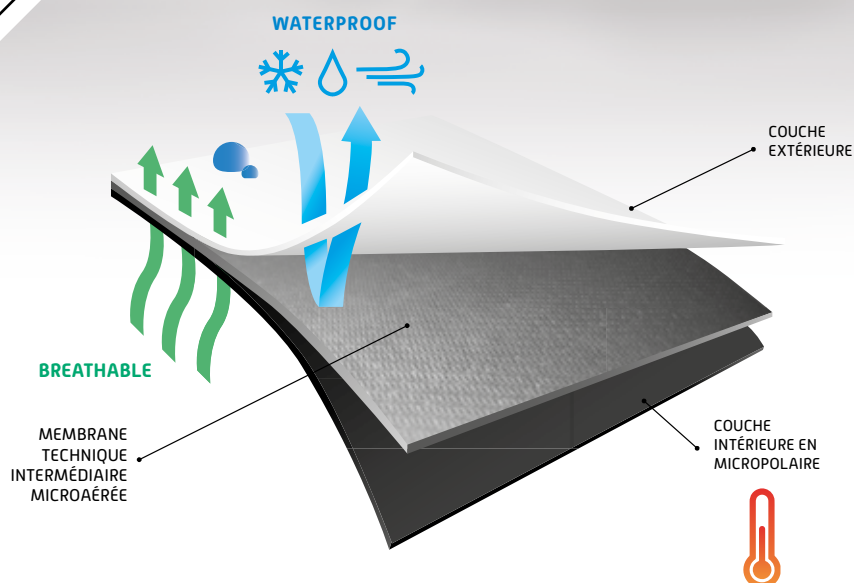
DÉPERLANTE



OU

SOFTSHELL 3 COUCHES

VÉRITABLE MEMBRANE TECHNIQUE,
COUPE-VENT, RESPIRANTE 3000G/M²/24H
ET IMPERMÉABLE 8000MM



KARIBAN

LARGE
CHOIX DE
COULEURS
DU S AU
4XL



SOFTSHELL 3 COUCHES VESTES

300 g/m² • 95% polyester / 5% élasthanne. Tissu contrecollé 3 couches respirant 3000 g/m²/24h et imperméable 8000 mm. Extérieur : 95% polyester / 5% élasthanne Intermédiaire : membrane respirante. Couche intérieure : micropolaire. Fermeture zippée. 2 poches zippées sur le devant et une poche zippée sur manche gauche.

K401

HOMME K402, P.577

S - M - L - XL - XXL - 3XL - 4XL

10

K400

FEMME K402, P.577

S - M - L - XL - XXL - 3XL - 4XL

10



POLAIRES &
SOFTSHELL

SOFTSHELL 3 COUCHES BODYWARMERS

300 g/m² • 95% polyester / 5% élasthanne. Tissu contrecollé 3 couches respirant 3000 g/m²/24h et imperméable 8000 mm. Extérieur : 95% polyester / 5% élasthanne. Intermédiaire : membrane respirante. Couche intérieure : micropolaire. Fermeture zippée. 2 poches zippées sur le devant et une poche poitrine zippée côté droit.

K404

FEMME

S - M - L - XL - XXL - 3XL - 4XL

10

K403

HOMME

S - M - L - XL - XXL - 3XL - 4XL

10





VESTES & GILETS SOFTSHELL

340 g/m² • 92% polyester / 8% élasthanne. Tissu léger respirant à 3 couches, imperméable 5000 mm. 2 poches côtés zippées. 1 poche poitrine et 1 grande poche intérieure zippées. Cordon de serrage ajustable à la taille. Rabat anti-tempête sous fermeture zippée. Veste : poignets ajustables par velcro.



RU140M

VESTE HOMME



*3XL, 4XL non disponible en Azur Blue.

XS - S - M - L - XL - XXL - 3XL*
4XL*



RU140F

VESTE FEMME



XS - S - M - L - XL - XXL



RU141M

GILET HOMME



XS - S - M - L - XL - XXL



RU141F

GILET FEMME



XS - S - M - L - XL - XXL





VESTES SOFTSHELL CLASSIQUES

320 g/m² • Tissu 3 couches soudées : couche extérieure : 93% polyester / 7% élasthanne, couche intermédiaire : membrane TPU, couche intérieure : 100% polyester micro polaire. Imperméable à 8000 mm et respirant 1000 g/m²/24h. Déperlant et coupe-vent. Fermeture zippée YKK® à l'avant. 2 poches latérales et 1 poche poitrine zippées. Cordon de serrage ajustable à la taille. Vestes avec rabat de protection intérieur. Panneau plus long dans le dos. Empiècement décoratif à l'avant et au dos et 1 poche intérieure.



R121F
VESTE FEMME

S - M - L - XL - XXL



R121
VESTE HOMME

S - M - L - XL - XXL - 3XL



R123
GILET ADULTE


S - M - L - XL - XXL



R209X
VESTE SOFTSHELL

290 g/m² • Tissu imperméable à 3 couches soudées. SoftShell super extensible. Extérieur : 100% polyester. Couche intermédiaire : membrane TPU imperméable 5000mm, respirante 1000 g/m²/24h finition déperlante durable et coupe-vent. Doublure : 100% polyester micropolaire. Doublure en polaire gris dans tous les coloris disponibles. Fermeture zippée avec rabat intérieur. Deux poches zippées. Dos plus long.

S - M - L - XL - XXL - 3XL



R120
VESTE SOFTSHELL ACTIVITY

320 g/m² • Tissu contrecollé 3 couches. Couche extérieure : 93% polyester / 7% élasthanne. Couche intermédiaire : membrane TPU respirante 1000 g/m²/24h et imperméable 8000 mm. Couche intérieure : micropolaire. Matériaux sans azo. Finition déperlante durable et coupe-vent. 2 spacieuses poches à glissière à l'avant, 1 poche intérieure pour téléphone. Moufle interne extensible au poignet avec trou pour le pouce. Cordon de serrage ajustable à la taille. Rabat-tempête intérieur. Fentes d'aération à fermeture sous les bras, avec fond en maille. Zip YKK®.

S - M - L - XL - XXL



R124
VESTE DE TRAVAIL SOFTSHELL RIPSTOP AVEC CORDURA®

340 g/m² • Tissu contrecollé 3 couches. Couche extérieure : 93% polyester / 7% élasthanne. Couche intermédiaire : membrane TPU respirante 1000 g/m²/24h et imperméable 8000 mm. Couche intérieure : micropolaire. Coupe-vent. 2 spacieuses poches avant, 1 poche de poitrine et 1 poche de manche. Pièces en Cordura® durable aux épaules et aux coudes. Passepoil décoratif au niveau des épaules, à l'avant et à l'arrière, incorporant les matériaux réfléchissants 3M™ Scotchlite™. Cordon de serrage ajustable à la taille. Rabat-tempête intérieur. Zip YKK®.

S - M - L - XL - XXL





VESTES SOFTSHELL BIONIC-FINISH®

320 g/m² • Softshell 3 couches 94% polyester / 6% élasthanne avec finition DWR Bionic-Finish® Eco. Innovation matière haute performance, sans fluor ni PFC, avec membrane hydrophobe 5000 mm, coupe-vent et respirante 5000 g/m²/24h. Zips et détails contrastés. Protège-menton. Col montant et rabat-tempête intérieur. Empiècements aérés hydroshell sous les bras. Doublure avant en jersey alvéolé avec une grande poche média en filet. Poches zippées avec rabat : I sur la poitrine et I sur la manche. Poignets ajustables avec languettes intégrées et bande velcro. Épaules sans couture. Zip intérieur pour accès personnalisation.



NI FLUOR
NI PFC



RU410M

HOMME

① Aucun réassort prévu en Classic Red.

XS - S - M - L - XL - XXL - 3XL - 4XL

12

RU410F

FEMME

① Aucun réassort prévu en Classic Red.

XS - S - M - L - XL - XXL

12



VESTES SPORTSHELL 5000

250 g/m² • Extérieur : 100% polyester, matière SoftShell tricotée, 3 épaisseurs. Intérieur du col en micropolaire. Vêtement imperméable traité avec déperlant longue durée DWR. Matière imperméable à 5000 mm. Propriétés respirantes : 5000 g/m²/24h. Forme ergonomique : sa coupe ajustée garantit une régulation optimale de la température du corps et une évaporation de la transpiration. Conçus pour les activités intenses, la matière extensible et les coudes articulés garantissent une liberté de mouvements totale et les empiècements sous les bras vous assurent une fraîcheur maximum. Poches découpées avec précision et équipées de fermetures éclair imperméables mats sur la manche et la poitrine, poche intérieure pour lecteur MP3. Poignets réglables (2 positions) pour un confort maximum et une régulation optimale de la température du corps. Fermeture éclair centrale YKK®.

RU520M

HOMME

S - M - L - XL - XXL

12



RU520F

FEMME

XS - S - M - L - XL - XXL

12





R197X

VESTE HARDSHELL NEW YORK



Tissu 3 couches soudées. Couche extérieure : 100% polyester tricoté. Couche intermédiaire : membrane TPU. Couche intérieure : polaire 100% polyester (doublure 100% polyester tricot 140 g/m²). Imperméable à 3000 mm. Respirant 3000 g/m²/24h. Finition déperlante durable, respirant et coupe-vent. Rabat de protection intérieur avec fermeture zippée à l'avant et mentonnière. Poche poitrine zippée et poche intérieure avec passage pour câble. 2 poches latérales zippées. Ourlet réglable par cordon de serrage. Capuche ajustable par cordon de serrage et Velcro®. Finition avec bande réfléchissante. Intérieur des poignets en Néoprène. Couture intérieure avec finition liseré.

XS - S - M - L - XL - XXL - 3XL



BLACK



POLAIRES &
SOFTSHELL



PROACT.®

VESTE SOFTSHELL SPORT MANCHES AMOVIBLES UNISEXE

PA323



300 g/m² • 95% polyester / 5% élasthanne. Tissu contrecollé 3 couches respirant 3000 g/m²/24h et imperméable 8000 mm. Extérieur 95% polyester et 5% élasthanne. Membrane intermédiaire respirante. Couche intérieure micropolaire. Fermeture zippée avec passepoil réfléchissant. 2 poches latérales zippées et 1 poche poitrine zippée. Manches amovibles avec finition bande élastique et passepoil réfléchissant.

XS - S - M - L - XL - XXL - 3XL - 4XL - 5XL



BLACK

NAVY

TITANIUM

KARIBAN

SOFTSHELL 3 COUCHES VESTES BICOLORES

250 g/m² • 100% polyester. Softshell tricotée 3 couches respirante 5000 g/m²/24h et imperméable 5000 mm. Extérieur 100% polyester. Intermédiaire : membrane respirante. Couche intérieure 100% polyester. Coupe ajustée avec finition poignet élasthanne et passe pouce. Fermeture zippée. 2 poches zippées devant. 1 poche zippée manche gauche. Col doublé polytricot. Passepoil réfléchissant sur découpes devant, dos et manche. Zip invisible intérieur côté cœur pour accès personnalisation.

POLAIRES &
SOFTSHELL



K415

HOMME



S - M - L - XL - XXL - 3XL - 4XL



TITANIUM / BLACK

K416

FEMME



S - M - L - XL - XXL - 3XL - 4XL



AQUA BLUE / BLACK



TITANIUM / BLACK



WHITE / TITANIUM

K418

BODYWARMER SOFTSHELL
BICOLORE FEMME



250 g/m² • 100% polyester. Softshell tricotée 3 couches respirante 5000 g/m²/24h et imperméable 5000 mm. Extérieur 100% polyester. Intermédiaire : membrane respirante. Couche intérieure 100% polyester. Coupe cintrée. Fermeture zippée. Poches zippées thermosoudées : 2 devant et 1 poitrine côté droit. Col doublé contrasté en polytricot. Doublure devant en filet. Finition biais contrasté emmanchures, col et bas de vêtement. Zip invisible intérieur côté cœur pour accès personnalisation.

S - M - L - XL - XXL - 3XL - 4XL



TITANIUM / BLACK

KARIBAN

SOFTSHELL 3 COUCHES VESTES À CAPUCHE AMOVIBLE

340 g/m² • 94% polyester / 6% élasthanne. Tissu contrecollé 3 couches respirant 1000 g/m2/24h et imperméable 5000 mm. Extérieur : 94% polyester / 6% élasthanne. Intermédiaire : membrane respirante et micro-aérée. Couche intérieure : micropolaire anti-boulochage. Manches raglan. Fermeture zippée. 2 poches zippées devant. 1 poche zippée poitrine côté droit. Capuche amovible avec cordon de serrage et fermeture auto-agrippante. Patte de serrage auto-agrippante au bas de manches. Zip invisible intérieur côté cœur pour accès personnalisation.



TIRE-ZIP
INTERCHANGEABLE
P 219



K413

HOMME

S - M - L - XL - XXL - 3XL - 4XL



K414

FEMME

S - M - L - XL - XXL - 3XL - 4XL





Vestes Softshell Capuche

340 g/m² • 94% polyester / 6% élasthanne. Imperméable 5000 mm et respirant 1000 g/m²/24h. Extérieur : Softshell tissée. Membrane : nappée aérée microperforée. Intérieur : micro polaire antiboulochage. 100% polyester en filet. Capuche passe-montagne détachable avec cordons ajustables et stoppers branchés. Fermeture éclair complète avec protection pour le menton. Double patte intérieure complète dans le tissu de base. 2 poches frontales avec fermeture éclair. Fermetures éclair inversées. Poignets avec pattes de fermeture Velcro®. Curseur en plastique en relief. Coupe non resserrée avec des cordons élastiques dans le bas du dos et 2 stoppers. Espace libre de couture dans le dos. Version homme : manches montées. Version femme : manches raglan.



CGJM950

HOMME



CGJK969 • P.577

S - M - L - XL - XXL - 3XL



CGJW937

FEMME



CGJK969 • P.577

XS - S - M - L - XL - XXL



VESTES SOFTSHELL CAPUCHE

« PERFORMANCE »

320 g/m² • Tissu à 3 couches soudées : couche extérieure : 93% polyester / 7% élasthanne, couche intermédiaire : membrane TPU respirante 1000 g/m²/24h et imperméable 8000mm, couche intérieure : 100% polyester micropolaire. Finition déperlante durable et coupe-vent. Rabat de protection intérieur. Empiècement décoratif à l'avant et dans le dos. Poches latérales zippées ainsi que la poche poitrine. Capuche escamotable et réglable.

R230M

HOMME



S - M - L - XL - XXL - 3XL



R230F

FEMME



S - M - L - XL - XXL



KARIBAN

PARKAS SOFTSHELL 3 COUCHES DOUBLÉES MATELASSÉES / À CAPUCHE

95% polyester / 5% élasthanne. Tissu contrecollé 3 couches respirant 3000 g/m²/24h et imperméable 8000 mm. Extérieur : 95% polyester / 5% élasthanne. Intermédiaire : membrane respirante. Couche intérieure : micropolaire. Doublure matelassée 100% polyester. Devant : 4 poches zippées (2 latérales, 1 sur la manche, 1 poitrine côté droit). 2 poches intérieures avec bouton pression. Capuche amovible 3 panneaux doublée et matelassée, réglable avec stoppeurs. Bas de manche réglable avec bande auto-agrippante. 1 zip côté cœur et 1 zip au bas du vêtement pour accès personnalisation.


3000 G/M²/24H


8000 MM

CAPUCHE AMOVIBLE



POLAIRES &
SOFTSHELL

K650

HOMME

Poids moyen en taille L : 1200 g.

S - M - L - XL - XXL - 3XL - 4XL

 10



K651

FEMME

Poids moyen en taille M : 980 g.

XS - S - M - L - XL - XXL

 10

